

PROFESSIONNEL

Sango



1/2" (É) x 7-1/2" (La) x 54-11/32" (Lo) (nominal)
12 mm (É) x 190 mm (La) x 1380 mm (Lo)

19,76 pi.ca/boîte

DÉTAILS

- Laminé imperméable de 12 mm avec Hydroseal.
- La technologie GenuEdge permet au design et à la couleur de s'enrouler sur les rebords pour créer un look des plus réalistes.
- Surface facile à nettoyer, et ce même avec vadrouille mouillée ou nettoyeur à la vapeur.
- De superbes visuels aux allures de bois rehaussés de textures synchronisées et bords biseautés aux 4 côtés.
- Résistance à l'abrasion AC-4 avec couche d'usure protectrice pour résister aux taches quotidiennes, aux égratignures et à la décoloration.
- Conforme à la norme CARB 2.
- Installation sans transition jusqu'à 50 pi x 50 pi
- Remplacer facilement et rapidement des planches de Sango avec l'outil Bulldog. Sans dégâts, sans poussière, sans perte de temps.
- Fabriqué aux États-Unis.




GenuEdge™
TECHNOLOGY



SYSTÈME D'INSTALLATION
SANS TRANSITION

TORLYS
smart floors

NatureTEK™
PERFORMANCE WOOD PLUS



ACCESSOIRES COORDONÉS



Moulure 5-en-1 Incizo Moulure en T, à nez carré, de réduction, et nez de marche encastré dans UN seul profil.



Moulure en T

sert à joindre deux planches de même niveau.



Moulure de réduction

sert à la transition entre deux planchers de niveaux différents.



Nez carré

sert à la transition avec un tapis.



Nez carré

moulure de bord servant à dissimuler l'espace d'expansion sur tout le périmètre de la pièce.

Nez de marche encastré*

nez de marche encastré - moulure de garniture sans joint pour bords de marches lors de l'installation du laminé dans des escaliers. S'enclenche de façon affleurante dans votre plancher de laminé pour éliminer la dénivellation des nez de marche traditionnels. Une sous-base d'aluminium est requise pour les installations du nez carré en montage encastré. Il peut aussi servir pour des installations non encastrées sur les paliers.



*Une sous-base d'aluminium est requise pour les installations du nez de marche encastré.

INDICE ACOUSTIQUE | IIC: 72

Jumelez votre laminé intelligent avec une sous-couche TORLYS pour des résultats d'installation supérieurs. Veuillez contacter TORLYS pour obtenir un exemplaire des tests acoustiques.

TORLYS
Acoustik™



PLANCHER IMPERMÉABLE


Leuco est un plancher à haut rendement imperméable* grâce au joint Uniclic^{MD} et à l'enduit Hydroseal.



HYDROSEAL

L'enduit hydrofuge Hydroseal des bords empêche l'eau de pénétrer dans le centre du plancher.

*Complètement imperméable lors de l'installation avec un sceau périmétrique. Visitez torlys.com/fr pour plus de détails.



QUALITÉ INTEGRÉE

- 1. Couche du haut** Couche de finition pour assurer que votre plancher reste beau des années durant, complétée avec l'enduit HydroSeal.
- 2. Couche décorative** Textures d'aspect bois véritable aux motifs naturels.
- 3. Centre intelligent TORLYS** Conçu pour être solide et résister aux enfoncements.
- 4. Joint Uniclic^{MD} TORLYS** Le système de joints résistant aux brèches le plus perfectionné offert à ce jour.
- 5. Couche du bas** Endos créant une barrière contre l'humidité et rehaussant la stabilité.



Garantie d'imperméabilité de surface: **Garantie de 10 ans contre l'eau**: pas de limite de temps pour l'eau stagnante en surface; nettoyage avec une vadrouille mouillée permis. Le laminé SANGO a une **garantie limitée de 7 ans contre l'usure**, les taches et la décoloration, et sur l'intégrité de la structure et des joints. **Garantie résidentielle limitée de 35 ans** contre l'usure, les taches, Résistance à l'eau et la décoloration. Garantie à vie sur l'intégrité de la structure et l'intégrité des joints.

* Des instructions d'installation spécifiques s'appliquent.

